
































1. Die **ALT-Taste drücken**
2. Tastenkombination für das Sonderzeichen **auf dem Nummernblock eingeben**
3. **ALT-Taste wieder loslassen, Sonderzeichen wird sichtbar**

TASTEN KOMBINATION	SONDER ZEICHEN
ALT + 1	
+ 2	
+ 3	
+ 4	
+ 5	
+ 6	
+ 7	
+ 8	
+ 9	
+ 10	
+ 11	
+ 12	
+ 13	
+ 14	
+ 15	
+ 16	
+ 17	
+ 18	
+ 19	

TASTEN KOMBINATION	SONDER ZEICHEN
+ 20	
+ 21	
+ 22	
+ 23	
+ 24	
+ 25	
+ 26	
+ 27	
+ 28	
+ 29	
+ 30	
+ 31	
+ 32	Leertaste
+ 33	!
+ 34	„
+ 35	#
+ 36	\$
+ 37	%
+ 38	&
+ 39	,



TASTEN KOMBINATION	SONDER ZEICHEN
+ 40	(
+ 41)
+ 42	*
+ 43	+
+ 44	,
+ 45	-
+ 46	.
+ 47	/
+ 48	0
+ 49	1
+ 50	2
+ 51	3
+ 52	4
+ 53	5
+ 54	6
+ 55	7
+ 56	8
+ 57	9
+ 58	:
+ 59	;
+ 60	<
+ 61	=
+ 62	>

TASTEN KOMBINATION	SONDER ZEICHEN
+ 63	?
+ 64	@
+ 65	A
+ 66	B
+ 67	C
+ 68	D
+ 69	E
+ 70	F
+ 71	G
+ 72	H
+ 73	I
+ 74	J
+ 75	K
+ 76	L
+ 77	M
+ 78	N
+ 79	O
+ 80	P
+ 81	Q
+ 82	R
+ 83	S
+ 84	T
+ 85	U

TASTEN KOMBINATION	SONDER ZEICHEN
+ 86	V
+ 87	W
+ 88	X
+ 89	Y
+ 90	Z
+ 91	[
+ 92	\
+ 93]
+ 94	^
+ 95	_
+ 96	`
+ 97	a
+ 98	b
+ 99	c
+ 100	d
+ 101	e
+ 102	f
+ 103	g
+ 104	h
+ 105	i
+ 106	j
+ 107	K

TASTEN KOMBINATION	SONDER ZEICHEN
+ 108	l
+ 109	m
+ 110	n
+ 111	o
+ 112	p
+ 113	q
+ 114	r
+ 115	s
+ 116	t
+ 117	u
+ 118	v
+ 119	w
+ 120	x
+ 121	y
+ 122	z
+ 123	{
+ 124	
+ 125	}
+ 126	~
+ 127	␣
+ 128	Ç
+ 129	ü

¹ Die Codes orientieren sich von 33 bis 127 an der ASCII-Tabelle und von 160 bis 255 am Unicode-Zeichensatz.